



# BOLETIM OFICIAL

---

---

## S U P L E M E N T O

---

### S U M Á R I O

**Comissão Nacional de Eleições:**

**Deliberação n° 8/2006:**

Aprova as Contas eleitorais apresentadas pelas candidaturas concorrentes à eleição dos Deputados à Assembleia Nacional.

**Deliberação n° 9/2006:**

Aprova as Contas eleitorais apresentadas pelas candidaturas concorrentes à eleição do Presidente da República.

## COMISSÃO NACIONAL DE ELEIÇÕES

DELIBERAÇÃO N.º 8/2006

de 28 de Dezembro

Em cumprimento das disposições normativas contidas nos artigos 121º a 125º do Código Eleitoral, aprovado pela Lei nº 92/V/99, de 8 de Fevereiro, a Comissão Nacional de Eleições, analisou, aprofundadamente, as contas eleitorais apresentadas pelas candidaturas concorrentes às eleições dos Deputados à Assembleia Nacional, realizadas a 22 de Janeiro de 2006, em conformidade com o Decreto-Presidencial n.º 22/2005, de 17 de Outubro de 2005, e repetidas no dia 8 de Março de 2006 em 21 Assembleias de Voto de São Tomé e Príncipe, em cumprimento do Acórdão nº 06/06, do Supremo Tribunal de Justiça, enquanto Tribunal Constitucional.

Assim, tendo em conta o mapa de apuramento geral dos resultados constantes do Edital nº 8/2006 publicado na I Série do Suplemento ao *Boletim Oficial* nº 11, de 14 de Março de 2006, e uma vez verificadas a regularidade e a legalidade das contas apresentadas, a Comissão Nacional de Eleições, reunida em sessão ordinária de 22 de Dezembro de 2006, delibera, nos termos dos artigos 123º e 125º do referido Código Eleitoral, o seguinte:

1. Aprovar as contas eleitorais apresentadas pelas seguintes candidaturas concorrentes, em conformidade com os quadros e gráficos a que se refere o número 2:

Partidos políticos:

- PAICV – Partido Africano da Independência de Cabo Verde (com 88.989 votos, correspondentes a 52,30% do total dos votos validamente expressos), concorrente em todos os vinte (20), Círculos Eleitorais;
- MPD – Movimento para a Democracia (com 74.910 votos, equivalentes 44,02% do total dos votos validamente expressos), concorrente em todos os vinte (20), Círculos Eleitorais;
- UCID – União Caboverdiana Independente e Democrática (com 4.495 votos, correspondentes a 2,4% do total dos votos validamente expressos), concorrente no Círculo Eleitoral de São Vicente;
- PSD – Partido Social Democrático (com 672 votos, equivalentes a 0,39% do total dos votos validamente expressos), concorrente nos círculos de Praia, São Domingos; Santa Cruz, Santa Catarina, São Miguel, Tarrafal, Africa, Américas e Europa/Resto do Mundo.

2. Mandar publicar as contas eleitorais constantes dos seguintes quadros e gráficos, anexos à presente deliberação, de que fazem parte integrante:

- QUADRO Nº. 01 – Número de Votantes, Receitas, Despesas e Subvenção do Estado;
- QUADRO Nº. 02 – Número de Votantes e Subvenção do Estado
- QUADRO Nº. 03 – Conta da Campanha Consolidada - Nacional
- GRÁFICO Nº. 01 – Distribuição das Despesas Totais
- GRÁFICO Nº. 02 – Distribuição das Receitas Totais, incluindo Subvenção

3. Proceder nos termos previstos na parte final do artigo 124º do Código Eleitoral em relação à candidatura do PRD – Partido da Renovação Democrática, que, tendo concorrido às eleições nos círculos eleitorais de São Vicente, Praia, São Domingos, Santa Cruz, Santa Catarina, São Miguel e Tarrafal, não apresentou as respectivas contas eleitorais à aprovação deste órgão, em violação do estipulado na lei.

Aprovada por unanimidade.

Praia, aos 22 do mês de Dezembro de 2006.

A Comissão Nacional de Eleições, *Bartolomeu Lopes Varela* – Presidente, *Raquel Spencer Medina* – Vice-Presidente, *Fernando Aguiar Monteiro*, *Francisco David Lima*, *Lídia Sancha*.

QUADRO Nº 1 - NÚMERO DE VOTANTES - RECEITAS - DESPESAS - SUBVENÇÃO DO ESTADO  
ELEIÇÕES LEGISLATIVAS DE JANEIRO DE 2006

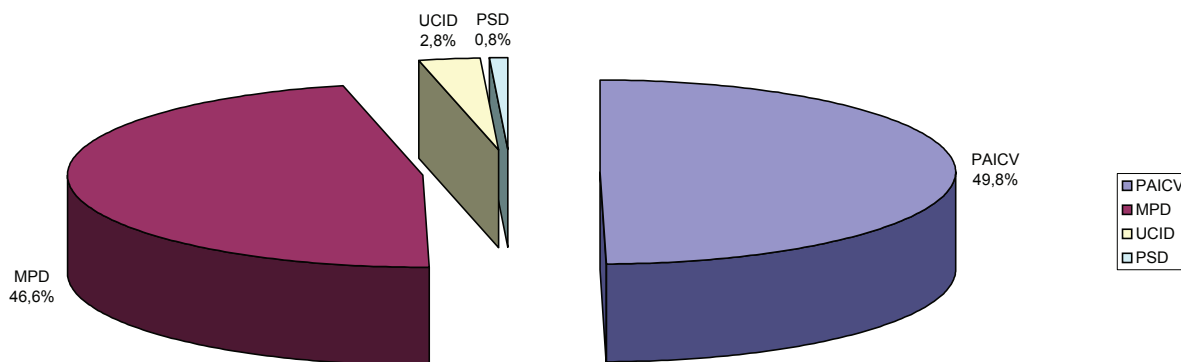
PARTIDOS POLÍTICOS	Nº. DE VOTOS EXPRESSOS	Nº. DE VOTOS COM ACESSO A SUBV. DO ESTADO	RECEITAS a)	%	CÁLCULO DA SUBVENÇÃO A RECEBER	%	DESPESAS	%	GRAU COBERTURA DE DESPESAS
PAICV	88.989	88.989	53.631.777,0	48,9%	35.595.600,0	52,3%	53.631.777,0	49,8%	66,4%
MPD	74.910	74.910	52.106.356,0	47,5%	29.964.000,0	44,0%	50.124.537,0	46,6%	59,8%
UCID	4.495	4.495	3.029.901,5	2,8%	1.798.000,0	2,6%	3.029.901,5	2,8%	59,3%
PSD	672	672	834.865,0	0,8%	268.800,0	0,4%	834.865,0	0,8%	32,2%
PRD b)	1.097	1.097	0,0	0,0%	438.800,0	0,6%	0,0	0,0%	#DIV/0!
TOTAL --->	170.163	170.163	109.602.899,5		68.065.200,0		107.621.080,5		

OBS: a) - Receitas próprias, excluindo a subvenção a receber do Estado

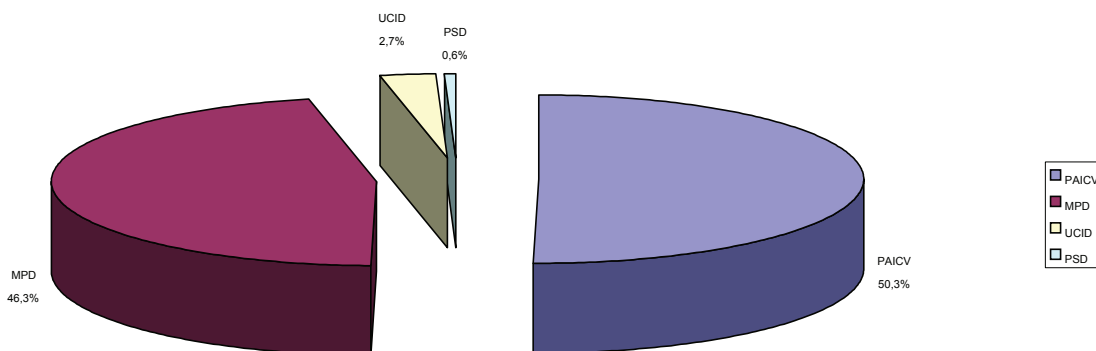
OBS: b) - Não recebe subvenção do Estado por não ter apresentado as contas (art 124º do Código Eleitoral).

CÓDIGO	DESIGNAÇÃO	PARTIDOS POLÍTICOS										TOTAL POR RUBRICA						
		PAICV		MPD		UCID		PSD		PRD								
710	<b>RECEITAS CORRENTES:</b>																	
711	Contribuições de Candidatos	2.183.400,0	2%	23.520.110,0	21%		0%										25.703.510,0	23%
	<b>Sub-Total (1)</b>	<b>2.183.400,0</b>	<b>2%</b>	<b>23.520.110,0</b>	<b>21%</b>		<b>0,0</b>										<b>25.703.510,0</b>	<b>23%</b>
712	Donativos de Instituições		0%		0%		0%										0,0	0%
713	Donativos de Particulares	7.400.000,0	7%	12.161.000,0	11%	660.500,0	1%										20.236.365,0	18%
718	Receitas de campanha		0%		0%		0%										0,0	0%
	<b>Sub-Total (2)</b>	<b>7.400.000,0</b>	<b>7%</b>	<b>12.161.000,0</b>	<b>11%</b>	<b>760.500,0</b>	<b>1%</b>										<b>100.000,0</b>	<b>0%</b>
	<b>OUTRAS RECEITAS:</b>																	
2351	Empréstimos Bancários	35.000.000,0	32%	16.425.246,0	15%	1.200.000,0	1%										53.375.246,0	49%
2352	Outros Empréstimos		0%		0%		0%										70.000,0	0%
2200	Fornecedores diversos	9.048.377,0	8%		0%	1.069.401,5	1%										10.117.778,5	9%
	<b>Sub-Total (3)</b>	<b>44.048.377,0</b>	<b>40%</b>	<b>16.425.246,0</b>	<b>15%</b>	<b>2.269.401,5</b>	<b>2%</b>										<b>63.563.024,5</b>	<b>58%</b>
	<b>TOTAL RECEITAS</b>	<b>53.631.777,0</b>	<b>49%</b>	<b>52.106.356,0</b>	<b>48%</b>	<b>3.029.901,5</b>	<b>3%</b>										<b>109.602.899,5</b>	<b>100%</b>
	<b>CUSTOS E PERDAS</b>																	
6311	Água	12.246,0	0%	5.473,0	0%		0%										17.719,0	0%
6312	Electricidade	527.201,0	0%	99.763,0	0%	59.704,0	0%										686.668,0	1%
6313	Combustíveis e Lubrificantes	3.541.914,0	3%	1.217.227,0	1%	118.104,0	0%										4.896.055,0	5%
6314	Material de Conservação e Reparação	289.592,0	0%	55.178,0	0%	9.528,0	0%										354.298,0	0%
6315	Ferramentas e Utensílios Desgaste rápido	113.200,0	0%	15.380,0	0%	44.102,0	0%										178.721,0	0%
6316	Consumos de Secretaria	762.478,0	1%	354.442,0	0%	31.966,0	0%										1.157.084,0	1%
6317	Propaganda e Animação	3.737.456,0	3%	18.883.215,0	18%	448.770,0	0%										23.396.719,0	22%
6319	Fornecimentos Diversos	133.325,0	0%	99.661,0	0%	17.638,5	0%										250.624,5	0%
6321	Rendas	8.126.270,0	8%	3.323.470,0	3%	5.750,0	0%										11.553.490,0	11%
6323	Conservação e Reparação	321.188,0	0%	80.500,0	0%	1.235,0	0%										402.923,0	0%
6324	Comunicações	2.937.974,0	3%	890.483,0	1%	57.244,0	0%										3.886.501,0	4%
6325	Seguros		0%	11.690,0	0%		0%										11.690,0	0%
6326	Publicidade e Propaganda	1.973.737,0	2%	8.987.705,0	8%	1.348.680,0	1%										12.451.122,0	12%
6327	Trabalhos especializados	5.294.603,0	5%	244.692,0	0%	66.000,0	0%										5.360.603,0	5%
6331	Transporte de Material	70.738,0	0%		0%	13.300,0	0%										328.730,0	0%
6332	Aluguer de Viaturas e Transporte de Pessoal	14.216.096,0	13%	7.860.137,0	7%	233.180,0	0%										22.348.413,0	21%
6333	Deslocações e Alimentação	3.283.082,0	3%	6.199.943,0	6%	38.985,0	0%										9.613.028,0	9%
6336	Contencioso e Notariado		0%		0%	1.997,0	0%										1.997,0	0%
6338	Serviços Diversos		0%		0%		0%										0,0	0%
6339	Outros não especificados	6.359.277,0	6%	797.382,0	1%	325.600,0	0%										7.482.259,0	7%
6413	Imposto de selo		0%	11.960,0	0%	14.174,0	0%										26.134,0	0%
6500	Despesas com o Pessoal	817.000,0	1%	606.350,0	1%		0%										1.436.100,0	1%
6600	Despesas com Serviços Bancários	437.900,0	0%	100.886,0	0%	193.944,0	0%										732.730,0	1%
8270	Multas e Outras Penalidades		0%		0%		0%										0,0	0%
	<b>Sub-Total (3)</b>	<b>52.955.277,0</b>	<b>49%</b>	<b>49.845.537,0</b>	<b>46%</b>	<b>3.029.901,5</b>	<b>3%</b>										<b>106.573.608,5</b>	<b>99%</b>
	<b>AQUISIÇÃO DE BENS DURADOUROS</b>																	
425	Material de Transporte		0%		0%		0%										0,0	0%
426	Equipamento de Som e Imagem	652.000,0	1%	265.000,0	0%		0%										973.072,0	1%
429	Outros	24.500,0	0%	14.000,0	0%		0%										74.400,0	0%
	<b>Sub-Total (4)</b>	<b>676.500,0</b>	<b>1%</b>	<b>279.000,0</b>	<b>0%</b>	<b>0,0</b>	<b>0%</b>										<b>1.047.472,0</b>	<b>1%</b>
	<b>TOTAL DESPESAS</b>	<b>53.631.777,0</b>	<b>50%</b>	<b>50.124.537,0</b>	<b>47%</b>	<b>3.029.901,5</b>	<b>3%</b>										<b>107.621.080,5</b>	<b>100%</b>
	<b>SALDOS ANTES DA SUBVENÇÃO DO ESTADO</b>	<b>0,0</b>		<b>1.981.819,0</b>		<b>0,0</b>											<b>1.981.819,0</b>	
	<b>SUBVENÇÃO DO ESTADO</b>	<b>35.595.600,0</b>	<b>52%</b>	<b>29.964.000,0</b>	<b>44%</b>	<b>1.798.000,0</b>	<b>3%</b>										<b>68.065.200,0</b>	<b>100%</b>
	<b>SALDOS DEPOIS DA SUBVENÇÃO DO ESTADO</b>	<b>35.595.600,0</b>	<b>51%</b>	<b>31.945.819,0</b>	<b>46%</b>	<b>1.798.000,0</b>	<b>3%</b>										<b>70.047.019,0</b>	<b>100%</b>

COMISSÃO NACIONAL DE ELEIÇÕES  
**GRÁFICO Nº 1 - DISTRIBUIÇÃO DAS DESPESAS TOTAIS**



COMISSÃO NACIONAL DE ELEIÇÕES  
 GRÁFICO Nº 2 - DISTRIBUIÇÃO DAS RECEITAS TOTAIS  
 (PRÓPRIAS + SUBVENÇÃO DO ESTADO)



A Comissão Nacional de Eleições, *Bartolomeu Lopes Varela* – Presidente, *Raquel Spencer Medina* – Vice-Presidente, *Fernando Aguiar Monteiro*, *Francisco David Lima*, *Lidia Sancha*.

DELIBERAÇÃO N.º 9/2006

de 28 de Dezembro

Em cumprimento das disposições normativas contidas nos artigos 121º a 125º do Código Eleitoral, aprovado pela Lei nº 92/V/99, de 8 de Fevereiro, a Comissão Nacional de Eleições analisou, aprofundadamente, as contas eleitorais apresentadas pelas candidaturas concorrentes à eleição do Presidente da República, realizada a 12 de Fevereiro de 2006, em conformidade com o Decreto-Presidencial n.º 33/2005, publicado no Suplemento ao *Boletim Oficial* nº 48, de 28 de Novembro.

Assim, tendo em conta o mapa de apuramento geral dos resultados constantes do Edital nº 4/2006, publicado na I Série do *Boletim Oficial* nº 8, de 21 de Fevereiro de 2006, e uma vez verificadas a regularidade e a legalidade das contas apresentadas, a Comissão Nacional de Eleições, reunida em sessão ordinária de 22 de Dezembro de 2006, delibera, nos termos dos artigos 123º e 125º do referido Código Eleitoral, o seguinte:

1. Aprovar as contas eleitorais apresentadas pelas seguintes candidaturas concorrentes, em conformidade com os quadros e gráficos a que se refere o número 2:

- a) Candidatura Presidencial do Senhor PEDRO VERONA RODRIGUES PIRES (com 86.583 votos válidos, representando 50,98% do total dos votos validamente expressos, em concorrente no Circulo Eleitoral Nacional
- b) Candidatura Presidencial do Senhor CARLOS ALBERTO WAHNON DE CARVALHO VEIGA (com 83.241 votos válidos, representando 49,02% do total dos votos validamente expressos), concorrente no Circulo Eleitoral Nacional

2. Mandar publicar as contas eleitorais constantes dos seguintes quadros e gráficos, anexos à presente deliberação, de que fazem parte integrante:

- a) QUADRO Nº 01 – Número de Votantes, Receitas, Despesas e Subvenção do Estado;
- b) QUADRO Nº 02 – Número de Votantes e Subvenção do Estado;
- c) QUADRO Nº 03 – Conta da Campanha Consolidada – Nacional;
- d) GRÁFICO Nº 01 – Distribuição das Receitas Totais, incluindo Subvenção;
- e) GRÁFICO Nº 02 – Distribuição das Despesas Totais.

Aprovada por unanimidade.

Praia, aos 22 do mês de Dezembro de 2006.

A Comissão Nacional de Eleições, *Bartolomeu Lopes Varela* – Presidente, *Raquel Spencer Medina* – Vice-Presidente, *Fernando Aguiar Monteiro*, *Francisco David Lima*, *Lídia Sancha*.

QUADRO Nº 1 - NUMERO DE VOTANTES - RECEITAS - DESPESAS - SUBVENÇÃO DO ESTADO  
ELEIÇÕES PRESIDENCIAIS DE FEVEREIRO DE 2006

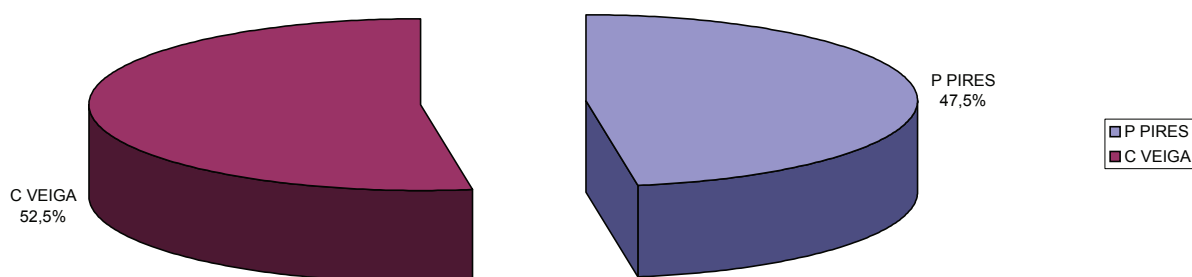
PARTIDOS POLÍTICOS	N.º DE VOTOS EXPRESSOS	N.º DE VOTOS COM ACESSO A SUBV. DO ESTADO	RECEITAS a)	%	CÁLCULO DA SUBVENÇÃO A RECEBER	%	DESPESAS	%	GRAU COBERTURA DE DESPESAS
CANDIDATO PEDRO PIRES	86.583	86.583	66.847.251,0	45,9%	34.633.200,0	51,0%	61.749.705,0	44,0%	56,1%
CANDIDATO CARLOS VEIGA	83.241	83.241	78.945.176,0	54,2%	33.296.400,0	49,0%	78.737.721,0	56,0%	42,3%
<b>TOTAL --&gt;</b>	169.824	169.824	145.792.427,0		67.929.600,0		140.487.426,0		

OBS: a) - Receitas próprias, excluindo a subvenção a receber do Estado.

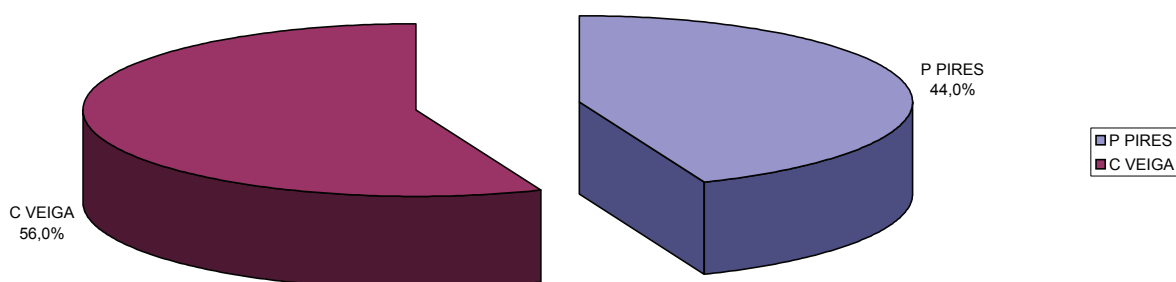
**QUADRO Nº 2 - CONTAS DA CAMPANHA CONSOLIDADA - NACIONAL**  
ELEIÇÕES PRESIDENCIAIS 2006

CÓDIGO	DESIGNAÇÃO	CANDIDATOS				TOTAL POR RUBRICA	
		P PIRES		C VEIGA			
710	<b>RECEITAS CORRENTES:</b>						
711	Contribuições de Candidatos	15.847.251,0	11%	3.050.000,0	2%	18.897.251,0	13%
	<b>Sub-Total (1)</b>	<b>15.847.251,0</b>	<b>11%</b>	<b>3.050.000,0</b>	<b>2%</b>	<b>18.897.251,0</b>	<b>13%</b>
712	Donativos de Instituições		0%		0%	0,0	0%
713	Donativos de Particulares		0%	6.395.900,0	4%	6.395.900,0	4%
718	Receitas de campanha		0%		0%	0,0	0%
	Outras		0%		0%	0,0	0%
	<b>Sub-Total (2)</b>	<b>0,0</b>	<b>0%</b>	<b>6.395.900,0</b>	<b>4%</b>	<b>6.395.900,0</b>	<b>4%</b>
	<b>OUTRAS RECEITAS:</b>						
2351	Empréstimos Bancários	51.000.000,0	35%	59.000.000,0	40%	110.000.000,0	75%
2352	Outros Empréstimos		0%	10.499.276,0	7%	10.499.276,0	7%
782	Alienação de bens		0%		0%	0,0	0%
	<b>Sub-Total (3)</b>	<b>51.000.000,0</b>	<b>35%</b>	<b>69.499.276,0</b>	<b>48%</b>	<b>120.499.276,0</b>	<b>83%</b>
	<b>TOTAL RECEITAS</b>	<b>66.847.251,0</b>	<b>46%</b>	<b>78.945.176,0</b>	<b>54%</b>	<b>145.792.427,0</b>	<b>100%</b>
	<b>CUSTOS E PERDAS</b>						
6311	Água	19.766,0	0%		0%	19.766,0	0%
6312	Electricidade	238.422,0	0%	98.434,0	0%	336.856,0	0%
6313	Combustíveis e Lubrificantes	2.445.159,0	2%	384.717,0	0%	2.829.876,0	2%
6314	Material de Conservação e Reparação	157.508,0	0%	93.698,0	0%	251.206,0	0%
6315	Ferramentas e Utensílios Desgaste rápido	27.473,0	0%	35.777,0	0%	63.250,0	0%
6316	Consumos de Secretaria	801.325,0	1%	4.043.996,0	3%	4.845.321,0	3%
6317	Propaganda e Animação	8.242.333,0	6%	25.384.612,0	18%	33.626.945,0	24%
6319	Fornecimentos Diversos	24.598,0	0%	179.891,0	0%	204.489,0	0%
6321	Rendas	1.340.673,0	1%	2.147.139,0	2%	3.487.812,0	2%
6323	Conservação e Reparação	85.012,0	0%	150,0	0%	85.162,0	0%
6324	Comunicações	3.014.526,0	2%	635.962,0	0%	3.650.488,0	3%
6325	Seguros		0%	32.008,0	0%	32.008,0	0%
6326	Publicidade e Propaganda	15.324.781,0	11%	14.109.776,0	10%	29.434.557,0	21%
6327	Trabalhos especializados	4.612.263,0	3%	17.558.988,0	12%	22.171.251,0	16%
6331	Transporte de Material	4.865.270,0	3%	19.200,0	0%	4.884.470,0	3%
6332	Aluguer de Viaturas e Transporte de Pessoal	6.139.050,0	4%	2.169.610,0	2%	8.308.660,0	6%
6333	Deslocações e Alimentação	4.232.940,0	3%	9.272.875,0	7%	13.505.815,0	10%
6335	Honorários	0,0	0%	614.741,0	0%	614.741,0	0%
6336	Contencioso e Notariado	525,0	0%	0,0	0%	525,0	0%
6339	Serviços Diversos	258.550,0	0%	1.350.850,0	1%	1.609.400,0	1%
6400	Imposto de selo	9.440,0	0%	80.575,0	0%	90.015,0	0%
6500	Despesas com o Pessoal	8.083.671,0	6%	25.000,0	0%	8.108.671,0	6%
6600	Despesas com Serviços Bancários		0%	499.722,0	0%	499.722,0	0%
8270	Multas e Outras Penalidades		0%		0%	0,0	0%
	<b>Sub-Total (3)</b>	<b>59.923.285,0</b>	<b>43%</b>	<b>78.737.721,0</b>	<b>56%</b>	<b>138.661.006,0</b>	<b>99%</b>
	<b>AQUISIÇÃO DE BENS DURADOUROS</b>						
425	Material de Transporte		0%		0%	0,0	0%
426	Equipamento administrativo social e mobiliário diverso	1.826.420,0	1%		0%	1.826.420,0	1%
429	Outros		0%		0%	0,0	0%
	<b>Sub-Total (4)</b>	<b>1.826.420,0</b>	<b>1%</b>	<b>0,0</b>	<b>0%</b>	<b>1.826.420,0</b>	<b>1%</b>
	<b>TOTAL DESPESAS</b>	<b>61.749.705,0</b>	<b>44%</b>	<b>78.737.721,0</b>	<b>56%</b>	<b>140.487.426,0</b>	<b>100%</b>
	<b>SALDOS ANTES DA SUBVENÇÃO DO ESTADO</b>	<b>5.097.546,0</b>		<b>207.455,0</b>		<b>5.305.001,0</b>	
	<b>SUBVENÇÃO DO ESTADO</b>	<b>34.633.200,0</b>	<b>25%</b>	<b>33.296.400,0</b>	<b>49%</b>	<b>67.929.600,2</b>	<b>100%</b>
	<b>SALDOS DEPOIS DA SUBVENÇÃO DO ESTADO</b>	<b>39.730.746,0</b>	<b>54%</b>	<b>33.503.855,0</b>	<b>46%</b>	<b>73.234.601,2</b>	<b>100%</b>

COMISSÃO NACIONAL DE ELEIÇÕES  
GRÁFICO Nº 1 - DISTRIBUIÇÃO DAS RECEITAS TOTAIS  
(PRÓPRIAS + SUBVENÇÃO DO ESTADO)



COMISSÃO NACIONAL DE ELEIÇÕES  
GRÁFICO Nº 2 - DISTRIBUIÇÃO DAS DESPESAS TOTAIS



A Comissão Nacional de Eleições, *Bartolomeu Lopes Varela* – Presidente, *Raquel Spencer Medina* – Vice-Presidente, *Fernando Aguiar Monteiro*, *Francisco David Lima*, *Lidia Sancha*.

# FAÇA A RENOVAÇÃO DA SUA ASSINATURA PARA 2007

TABELA I – ASSINATURAS

	País		Estrangeiro	
	Ano	Semestre	Ano	Semestre
	Preço	Preço	Preço	Preço
I Série	8.386\$00	6.205\$00	11.237\$00	8.721\$00
II Série	5.770\$00	3.627\$00	7.913\$00	6.265\$00
III Série	4.731\$00	3.154\$00	6.309\$00	4.731\$00

TABELA II – PORTES DE CORREIO

Destino	Semestral	Anual
Cabo Verde	4.361\$00	8.721\$00
Estrangeiro	8.721\$00	17.442\$00

TABELA III – AVISOS E ANÚNCIOS

Valores em escudos CV

1 Página	8.386\$00
1/2 Página	4.193\$00
1/4 Página	1.677\$00

TABELA IV – VENDA DE BOLETIM AVULSO

Preço avulso por cada página é de 15\$00 (quinze escudos)



## BOLETIM OFICIAL

Registo legal, nº 2/2001, de 21 de Dezembro de 2001

### AVISO

Por ordem superior e para constar, comunica-se que não serão aceites quaisquer originais destinados ao Boletim Oficial desde que não tragam aposta a competente ordem de publicação, assinada e autenticada com selo branco.

Sendo possível, a Administração da Imprensa Nacional agradece o envio dos originais sob a forma de suporte electrónico (Disquete, CD, Zip, ou email).

Os prazos de reclamação de faltas do Boletim Oficial para o Concelho da Praia, demais concelhos e estrangeiro são, respectivamente, 10, 30 e 60 dias contados da sua publicação.

Toda a correspondência quer oficial, quer relativa a anúncios e à assinatura do Boletim Oficial deve ser enviada à Administração da Imprensa Nacional.

A inserção nos Boletins Oficiais depende da ordem de publicação neles aposta, competentemente assinada e autenticada com o selo branco, ou, na falta deste, com o carimbo a óleo dos serviços donde provenham.

Não serão publicados anúncios que não venham acompanhados da importância precisa para garantir o seu custo.



Av: Amílcar Cabral/Calçada Diogo Gomes, cidade da Praia, República Cabo Verde.

C.P. 113 • Tel. (238) 612145, 4150 • Fax 61 42 09

Email: incv@gov1.gov.cv

Site: www.incv.gov.cv

### ASSINATURAS

Para o país:

Para países estrangeiros:

	Ano	Semestre		Ano	Semestre
I Série .....	8.386\$00	6.205\$00	I Série .....	11.237\$00	8.721\$00
II Série.....	5.770\$00	3.627\$00	II Série.....	7.913\$00	6.265\$00
III Série .....	4.731\$00	3.154\$00	III Série .....	6.309\$00	4.731\$00

Os períodos de assinaturas contam-se por anos civis e seus semestres. Os números publicados antes de ser tomada a assinatura, são considerados venda avulsa.

AVULSO por cada página ..... 15\$00

### PREÇO DOS AVISOS E ANÚNCIOS

1 Página .....	8.386\$00
1/2 Página .....	4.193\$00
1/4 Página .....	1.677\$00

Quando o anúncio for exclusivamente de tabelas intercaladas no texto, será o respectivo espaço acrescentado de 50%.

# PREÇO DESTE NÚMERO — 120\$00